

ENGLISH FOR EVERYONE

GHID DE GRAMATICĂ



condiționale



substantive



verbe



comparative



Aa



negative



Editor proiect Ben Francon Davies
Redactori artistici Dominic Clifford, Paul Drislane,
Sunita Gahir, Clare Shedden
Asistenți editoriali Sarah Edwards, Helen Leech
Ilustratori Edwood Burn, Michael Parkin
Designeri copertă Suhita Dharamjit, Ira Sharma



Editura Litera

O.P. 53; C.P. 212, sector 4, București, România
tel.: 021 319 6390; 031 425 1619; 0752 548 372;
e-mail: comenzi@litera.ro

Ne puteți vizita pe



Engleza pentru toți
Ghid de gramatică

Copyright © 2018, 2021 Grup Media Litera
pentru versiunea în limba română
Toate drepturile rezervate

Traducere din limba engleză:
Georgiana Harghel

Editor: Vidrașcu și fii
Coordonare proiect și redactare:
Ilieș Câmpeanu
Corector: Georgiana Enache
Prelucrare copertă: Bogdan Mitea
Tehnoredactare și prepress: Marin Popa

Descrierea CIP a Bibliotecii Naționale
a României

English for everyone: ghid de gramatică, –
București: Litera, 2021

ISBN 978-606-33-6858-5

811.111

Cuprins

01	Prezent simplu	8
02	Prezent simplu forma negativă	12
03	Prezent simplu forma interogativă	14
04	Prezent continuu	16
05	Timpuri prezente – recapitulare	20
06	Imperative	22
07	Trecut simplu	24
08	Trecut simplu forma negativă	28
09	Trecut simplu forma interogativă	30
10	Trecut continuu	32
11	Prezent perfect simplu	34
12	Prezent perfect continuu	38
13	Trecut perfect simplu	40
14	Trecut perfect continuu	42
15	„Used to” și „would”	44
16	Timpuri trecute – recapitulare	46
17	Viitorul cu „going to”	48

18	Viitorul cu „will”	50	37	„Object questions” și „subject questions”	102
19	Prezent pentru evenimente viitoare	54	38	Întrebări indirecte	104
20	Viitor continuu	56	39	Întrebări disjunctive (Question tags)	106
21	Viitor perfect	60	40	Întrebări scurte	108
22	Viitor în trecut	62	41	Răspunsuri scurte	110
23	Viitor – recapitulare	64	42	Întrebări – recapitulare	112
24	Diateza pasivă	66	43	Vorbirea indirectă	114
25	Diateza pasivă la trecut	68	44	Timpuri în vorbirea indirectă	116
26	Diateza pasivă la viitor	72	45	Verbe pentru vorbirea indirectă	120
27	Diateza pasivă cu verbe modale	74	46	Vorbirea indirectă în propoziții negative	122
28	Alte construcții pasive	76	47	Întrebări în vorbirea indirectă	124
29	Propoziții condiționale	78	48	Vorbirea indirectă – recapitulare	128
30	Alte propoziții condiționale	84	49	Tipuri de verbe	130
31	Propoziții condiționale – recapitulare	86	50	Verbe de acțiune și de stare	132
32	Posibilități viitoare	88	51	Infinitive și participii	134
33	Dorințe și regrete	90	52	Construcții verbale	138
34	Formare a interogativului	94	53	Construcții verbale cu complemente	142
35	Cuvinte interogative	98	54	Construcții verbale cu prepoziții	145
36	Întrebări deschise	100	55	Verbe frazale	146

56	Verbe modale	152	75	Cantitate	202
57	Capacitate	154	76	Aproximare a cantității	208
58	Permisioane, cereri și oferte	156	77	Pronume personale	210
59	Sugestii și sfaturi	158	78	Pronume reflexive	212
60	Obligații	162	79	Pronume nehotărâte	216
61	Deductii	164	80	Posesie	220
62	Posibilitate	166	81	Propoziții relative definitorii	226
63	Articole	168	82	Propoziții relative nedefinitorii	228
64	Articole - recapitulare	174	83	Alte structuri relative	230
65	„This/that/these/those”	176	84	Cuvinte interogative cu „-ever”	232
66	„No/none”	180	85	„There”	234
67	„Each/every”	182	86	„It” introductiv	238
68	„Either/neither/both”	184	87	Schimbare a accentuării	240
69	Substantive la singular și la plural	188	88	Inversiune	242
70	Substantive numărabile și nenumărabile	190	89	Elipsă	244
71	Acord subiect-verb (predicat)	192	90	Prescurtare a infinitivelor	246
72	Substantive abstracte și concrete	194	91	Substituire	250
73	Substantive compuse	196	92	Adjective	252
74	Numerale	198	93	Adjective gradabile și nongradabile	256

94	Adjective la comparativ	258	113	Cuvinte de legătură – recapitulare	312
95	Două comparative împreună	263	114	Prefixe	314
96	Comparații cu „as... as”	266	115	Sufixe	316
97	Adjective la superlativ	268	116	Expresii care se confundă ușor	320
98	Adverbe de mod	272	117	Secvențiere și organizare	322
99	Comparativul și superlativul adverbelor	274	118	Corectare și schimbare a subiectului	324
100	Adverbe de grad	276	119	Decizie și afirmații evazive	326
101	Adverbe de timp	280	120	Conversație	328
102	Adverbe de frecvență	282			
103	„So” și „such”	284	Referințe		330
104	„Enough” și „too”	286	Glosar		350
105	Prepoziții	288	Indice și mulțumiri		354
106	Prepoziții pentru loc	290			
107	Prepoziții pentru timp	292			
108	Alte prepoziții	296			
109	Prepoziții dependente	298			
110	Conjuncții coordonatoare	302			
111	Conjuncții subordonatoare	306			
112	Alte cuvinte de legătură	310			

01 Prezent simplu

Respect pentru oameni și cărți

Prezentul simplu este folosit pentru a face afirmații simple, pentru a vorbi despre lucruri care se întâmplă în mod repetat și pentru a descrie lucruri mereu adevărate.

Vezi și:

Prezent continuu 4 Prezent pentru evenimente viitoare 19 Adverbe de frecvență 102

1.1 PREZENT SIMPLU

Pentru a forma prezentul simplu pentru majoritatea verbelor, folosește forma de bază (infinitivul fără „to“).

I **eat** lunch at noon every day.

Formă de bază a verbului „to eat“

Adverbele de frecvență sunt folosite adesea cu prezentul simplu.

She **eats** lunch at 2pm every day.

Cu „he“, „she“ și „it“, se adaugă „-s“ la forma de bază.



ALTE EXEMPLE

We **drink** coffee every morning.



She **drinks** coffee every morning.



We **start** work at 9am.



He **starts** work at 11am.



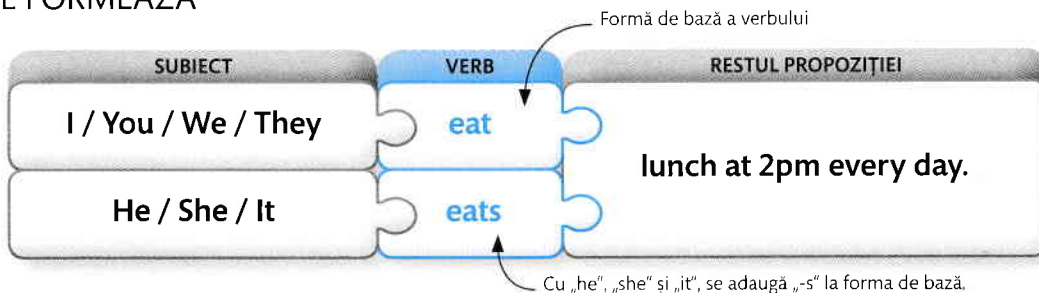
They **leave** work at 5pm.



Rob **leaves** work at 7pm.



CUM SE FORMEAZĂ



1.2 TERMINAȚIILE „-S” ȘI „-ES”

La unele verbe se adaugă „-es” pentru „he”, „she” și „it”.

Acestea includ verbele care se termină în „-sh”, „-ch”, „-o”, „-ss”, „-x” și „-z”.

I go to bed.

He goes to bed.

Se adaugă „-es” la verbele terminate în „-o”.

I finish work.

He finishes work.

Se adaugă „-es” la verbele terminate în „-sh”.

I watch TV.

She watches TV.

Se adaugă „-es” la verbele terminate în „-ch”.

I cross the road.

She crosses the road.

Se adaugă „-es” la verbele terminate în „-ss”.

I fix cars.

She fixes cars.

Se adaugă „-es” la verbele terminate în „-x”.

Their phones buzz all day.

His phone buzzes all day.

Se adaugă „-es” la verbele terminate în „-z”.

ALTE EXEMPLE

Tom does the dishes every evening.



He washes the windows on Fridays.



She teaches English to six students.



He blushes when he's embarrassed.



⚠️ GREȘELI DES ÎNTÂLNITE FORMARE A PREZENTULUI SIMPLU

Când prezentul simplu este folosit cu „he”, „she”, „it” sau numele unei persoane, terminația este întotdeauna „-s” sau „-es”.

Se adaugă un „-s” la forma de bază „start”.

He starts work at 11am. ✓

He start work at 11am. ✗

„Start” fără un „-s” este folosit doar pentru „I”, „you”, „we” și „they”.

Nu trebuie să adaugi verbul auxiliar „do” când formezi prezentul simplu. Acesta este folosit doar pentru a forma propoziții interogative sau negative.

I eat lunch at noon every day. ✓

I do eat lunch at noon every day. ✗

„Do” este folosit ca verb auxiliar doar când se formează propoziții negative sau interogative.

1.3 „BE” LA PREZENT SIMPLU

„Be” este un verb important, cu formă neregulată la prezentul simplu.



I am 25 years old.



You are a chef.



He is happy.

„Are” urmează și după „we” și „they”.

„Is” urmează și după „she” și „it”.

CUM SE FORMEAZĂ

SUBIECT	„BE”	RESTUL PROPOZIȚIEI
I	am	happy.
You	are	
He / She / It	is	
We / They	are	

ALTE EXEMPLE

I am a doctor.



We're late for work.



They are students.



He's American.



My grandma is 92 years old.



Ruby's seven years old.



Pot fi folosite și forme contrase.

1.4 „HAVE” LA PREZENT SIMPLU

„Have” este un verb neregulat. Forma de persoana a treia singular este „has”, nu „haves”.

I have a garage.



„Has” este folosit pentru persoana a treia singular: „he”, „she” și „it”.

She has a yard.



CUM SE FORMEAZĂ

SUBIECT	„HAVE”	COMPLEMENT
I You We They	have	a garage.
He She It	has	

ALTE EXEMPLE

I have a car.



The cat has a new collar.



You have a sister.



He has a cold.



I have a painful back.



Thomas has a driving lesson today.



They have the same dress.



Jack has a bad headache.



They have a new baby.



Sarah has coffee with Tom every Tuesday.



02 Prezent simplu forma negativă

Respect pentru oameni și cărți

Pentru a construi propoziții negative cu „be” la prezent simplu, după verb se adaugă „not”. Pentru alte verbe se folosește verbul auxiliar „do not” sau „does not”.

Vezi și:

Prezent simplu 1 Timpuri prezente -
recapitulare 5 Tipuri de verbe 49


2.1 PROPOZIȚII NEGATIVE CU VERBUL „BE”

Verbul „be” are aceeași formă în propozițiile afirmative și negative. Singura diferență este adăugarea lui „not”.

I am a farmer. I am not a doctor.

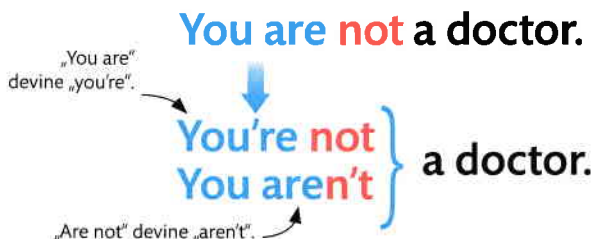


CUM SE FORMEAZĂ



2.2 FORME NEGATIVE CONTRASE

„Is not” și „are not” pot fi contrase în două feluri - subiectul și verbul sau verbul și „not”. Acestea înseamnă același lucru.



ALTE EXEMPLE

I'm not a teacher.

„I amn't” este incorect.

He's not a farmer.
He isn't a farmer.

They're not American.
They aren't American.

2.3 PROPOZIȚII NEGATIVE CU ALTE VERBE LA PREZENT SIMPLU

Pentru alte verbe, în loc de „be”, se pune înaintea verbului „do not” sau „does not” pentru a obține forma negativă.

I work outside.

I do not work outside.



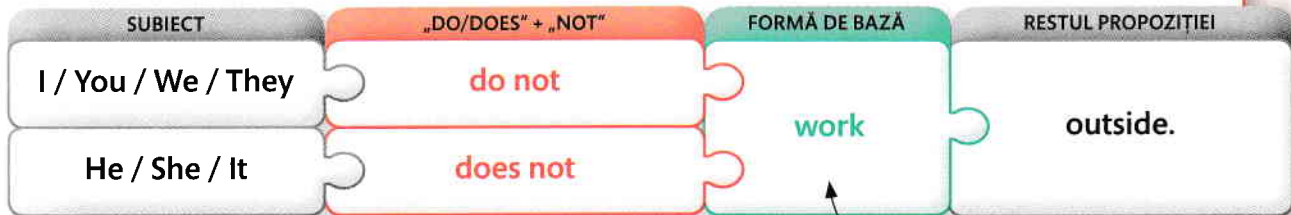
He works inside.

He does not work inside.



Verb la forma de bază

CUM SE FORMEAZĂ



Forma de bază este folosită indiferent care este subiectul.

ALTE EXEMPLE



You do not have a computer.

We don't start work at 8am.



He does not live in Los Angeles.

He doesn't have a car.



Aceasta este forma contrasă pentru „does not”.

⚠️ GREȘELI DES ÎNTÂLNITE FORMARE A PROPOZIȚIILOR NEGATIVE

Verbul principal (predicativ) dintr-o propoziție negativă rămâne mereu la forma de bază, chiar dacă subiectul este „he”, „she” sau „it”.

He does not work outside. ✓

He does not works outside. ✗

03 Prezent simplu forma interogativă

Respect pentru oameni și cărți

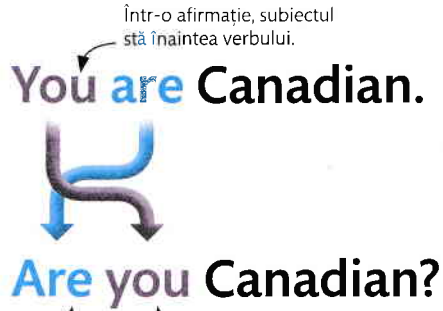
Forma interogativă a prezentului simplu cu „be” se obține inversând poziția verbului și a subiectului. Pentru celelalte verbe, verbul auxiliar „do” sau „does” trebuie adăugat înaintea subiectului.

Vezi și:

Prezent simplu 1 Formare a interogativului 34
Cuvinte interogative 35 Întrebări deschise 36

3.1 PROPOZIȚII INTEROGATIVE CU „BE” LA PREZENT SIMPLU

Pentru a forma propoziții interogative la prezent simplu folosind „be”, se inversează ordinea subiectului și a verbului.



CUM SE FORMEAZĂ

„BE”	SUBIECT	RESTUL PROPOZIȚIEI
Am	I	Canadian?
Is	he / she / it	
Are	you / we / they	

ALTE EXEMPLE

Am I on time?

Is he your brother?

Pot fi folosite cuvinte interogative înaintea verbului pentru a forma întrebări deschise.

Where are we?

Am I on the list?

Is it time to leave?

Are they friendly?

3.2 PROPOZIȚII INTEROGATIVE CU „DO” ȘI „DOES”

Pentru propoziții interogative cu alte verbe decât „be”, începe întrebarea cu „do” sau „does”. Nu inversa poziția subiectului și a verbului principal.

You work in an office.

Do you work in an office?

Adaugă „do” la întrebările cu „I”, „you”, „we” și „they”.

She works in a school.

Does she work in a school?

Adaugă „does” la întrebările cu „he”, „she” și „it”.

Verbul principal este la forma de bază.

CUM SE FORMEAZĂ



Verbul nu primește niciodată un „-s” sau un „-es” când pui o întrebare.

ALTE EXEMPLE

Do they live in Paris?



Does Tom get up at 6am?



Do you usually finish work at 4pm?



When does the party start?



Pot fi folosite cuvinte interogative înainte de „do” sau „does” pentru a forma întrebări deschise.

GREȘELI DES ÎNTÂLNITE FORMARE A INTEROGATIVULUI LA PREZENT SIMPLU

Nu adăuga niciodată „-s” sau „-es” la forma de bază a verbului când pui o întrebare, chiar și la persoana a treia singular („he”, „she” sau „it”).

Does he finish work on time? ✓

Verbul principal este mereu la forma de bază în întrebări.

Does he finishes work on time? ✗

Nu adăuga „s” sau „es” la verbul principal când pui o întrebare.

04 Prezent continuu

Respect pentru oameni și cărți

Prezentul continuu este folosit pentru a vorbi despre acțiuni în derulare în momentul prezent. Este format cu „be” și un participiu prezent.

Vezi și:

Prezent simplu 1 Verbe de acțiune și de stare 50
Infinitive și participii 51

4.1 PREZENT CONTINUU

Prezentul continuu este folosit pentru a descrie o acțiune actuală, durativă.

Acesta este prezentul simplu. Descrie o acțiune sau o situație repetată.

Julie usually wears jeans, but today she is wearing a dress.

Prezentul continuu folosește verbul „be”.

Acesta este prezentul continuu, Descrie ce se întâmplă în acest moment.



CUM SE FORMEAZĂ



ALTE EXEMPLE

We are walking the dog.



They're fighting with each other.



He is washing the dishes.



She's relaxing at the moment.



They are talking on their phones.

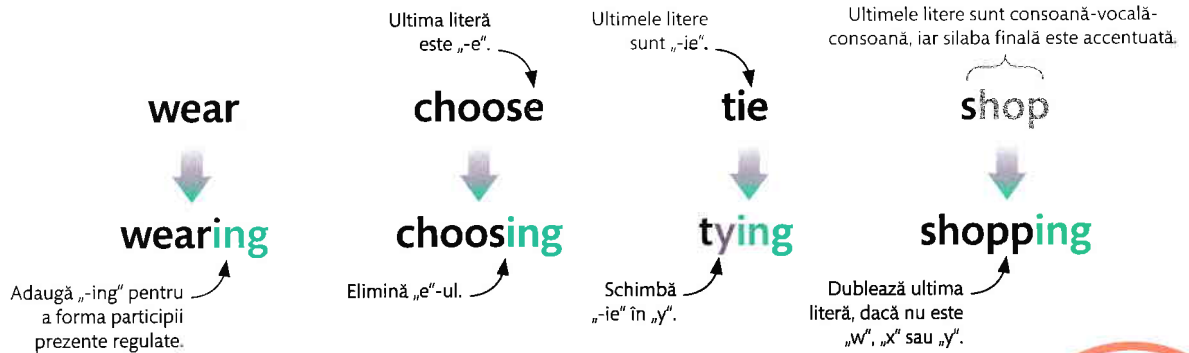


It's raining a lot outside.



4.2 REGULI DE ORTOGRAFIERE PENTRU PARTICIPIUL PREZENT

Participiul prezent este format prin adăugarea lui „-ing” la forma de bază a verbului. Unele participii au reguli de ortografiere ușor diferite.



PONT

Participiile prezente urmează aceleași reguli de ortografiere ca gerunziile.

ALTE EXEMPLE

Nu dubla ultima literă pentru că silaba finală nu este accentuată.

	They're opening a store next week.		My uncle is writing a novel.
	Harry is always lying to his mother.		Terry is mopping the floor.
	I am cutting some apples.		My mother is baking us a cake.

⚠ GREȘELI DES ÎNTÂLNITE VERBE DE STARE LA TIMPURI CONTINUE

Verbele de acțiune pot fi folosite în forme simple și continue.
Verbele de stare nu sunt de obicei folosite la forma continuă.

ACȚIUNE

STARE



I **read** every day. ✓

I **am reading** right now. ✓



I **own** two cars. ✓

I **am owning** two cars. ✗